



Hinweis

Am 13. und 14. Oktober 2023 erfolgt im Rahmen der „Technischen Fusion“ die Zusammenführung der Datenbestände der Raiffeisenbank Aschberg eG mit der VR Bank Donau-Mindel eG.

Zugriffe auf den Bankrechner sind am Freitag, 13. Oktober 2023 noch bis 15.00 Uhr möglich.

Ab Montag, 16. Oktober 2023 müssen die Kunden der ehemaligen Raiffeisenbank Aschberg eG im Zuge dieser Umstellung in Ihrer Finanzsoftware die Kontonummer und die Bankleitzahl abändern.

Danach kann die StarMoney-Software wie gewohnt genutzt werden.

Dieser Leitfaden unterstützt Sie bei der Umstellung auf die neue Bankverbindung.

Inhaltsverzeichnis

1. Anmeldung
2. Überprüfung des Ausgangskorbes
3. Daten sichern
4. Umsatz-Daten exportieren
5. Kontoneuanlage
6. Bankverbindung – neue Bankleitzahl eintragen
7. Sicherheitsmedium auswählen
8. Umsatzdaten

1. Anmeldung

Der Einstieg erfolgt ab dem 16. Oktober 2023 über die neue Bankleitzahl und Ihre neue Kontonummer, die Sie per Post von uns erhalten haben.

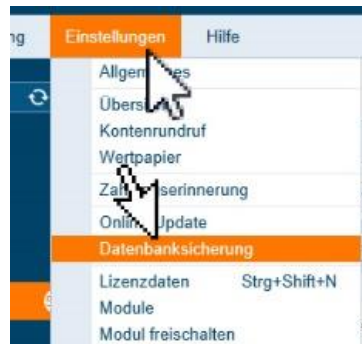
Danach führen Sie bitte die nachfolgenden Änderungen in der StarMoney-Software durch.

2. Überprüfung des Ausgangskorbes

Befinden sich noch nicht versendete Aufträge im Ausgangskorb, müssen diese gelöscht und nach der Umstellung unter der neuen Kontonummer nochmals erfasst werden.

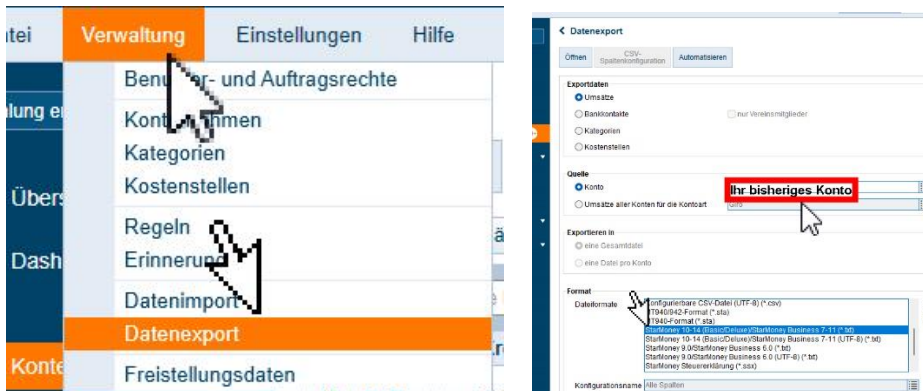
3. Daten sichern

Bevor Sie mit der eigentlichen Umstellung beginnen, sichern Sie bitte zuerst Ihre in der StarMoney-Software befindlichen Daten.



4. Umsatz-Daten exportieren

Vor der Umstellung können Sie die bisherigen Kontoinformationen (z.B. Umsätze) Ihrer bisherigen Konten exportieren, um Sie dann bei den neuen Konten zu Importieren.



Wichtig - Führen Sie diesen Schritt bei allen Ihren bisherigen Konten durch.

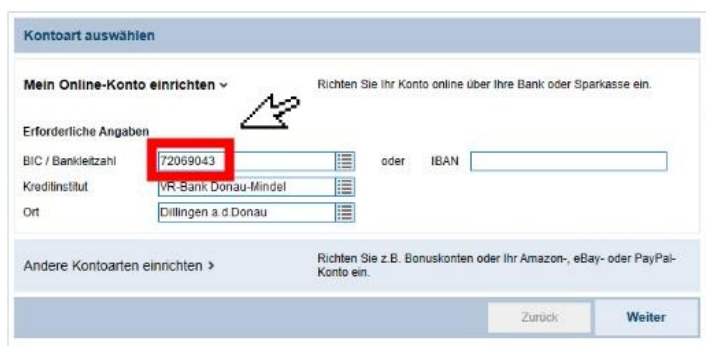
5. Kontoneuanlage

In der Kontenliste wählen Sie die Schaltfläche „Neues Konto“ aus.



6. Bankverbindung – neue Bankleitzahl eintragen

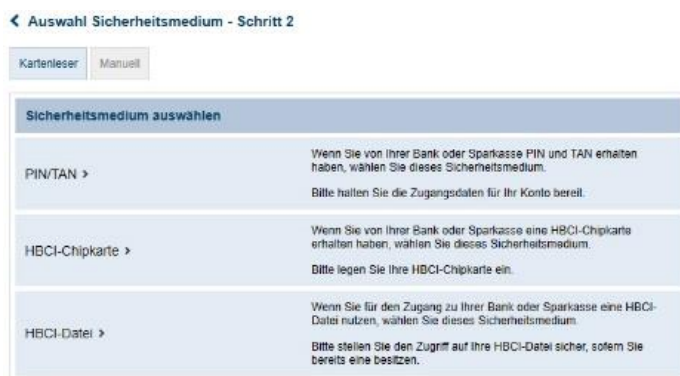
Danach geben Sie die Bankleitzahl 72069113 ein.



Klicken Sie auf die Schaltfläche „Weiter“

7. Sicherheitsmedium auswählen

Anschließend wählen Sie Ihr Sicherheitsmedium HBCI Chipkarte aus und beenden Sie den Vorgang über die Schaltfläche „Weiter“.



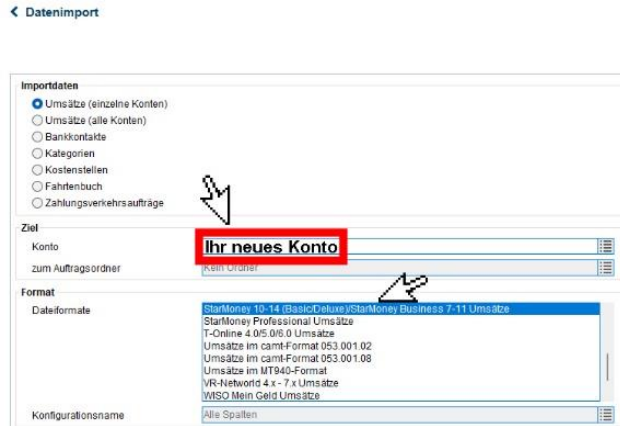
Bestätigen Sie die Bankverbindung mit „Weiter“.

Nun stehen die neuen Konten zur Verfügung. Diese Konten enthalten keine Kontoinformationen Ihrer alten Konten



8. Umsatzdaten zurücksichern

Über den Menüpunkt „Verwaltung“ -> „Datenimport“ können Sie die bisherigen Umsatzdaten in Ihre neuen Konten importieren.



Wiederholen Sie diesen Vorgang bei allen Ihren Konten. Ab diesem Zeitpunkt arbeitet Ihre StarMoney Software mit Ihrer neuen Kontonummer und der neuen Bankleitzahl der VR-Bank Donau-Mindel eG

VR-Bank Donau-Mindel eG

Service- und Beratungszentrum/
Elektronische Bankdienstleistungen
Kapuzinerstr. 25
89407 Dillingen

Servicehotline 09071 581-888
E-Mail neue-medien@vr-dm.de
Web www.vr-dm.de

Ab dem 16. Oktober 2023 Nur für Kunden der bisherigen Raiffeisenbank Aschberg eG